

KÆLDERKØBINGS HISTORIE 2019

Forside Billeder Videoer Nyheder Kontakt

Velkommen til Kælderkøbing modeltogbane

MODELTOG-GUIDE.DK



Min jernbaneinteresse - barndommen




Middelfart station – her var farfar stationsforstander – og jeg tilbragte mange ferier her



Drømmen....

Jul 1962 !



Kælderkoeping medio 60'erne

Byggeleder AJS



Byggeleder assistent – 1979 – 1982
DSB's nye klargøringsværksted
Otto Busesvej
Hovedentreprise – ca 50 mill
Plads til 15 diesellokomotiver



3 år omgivet af
de 'fedeste'
maskiner – så
var jeg solgt
igen



Børnene flytter hjemmefra....

Børnene
Flytter
Hjemmefra
Yes !



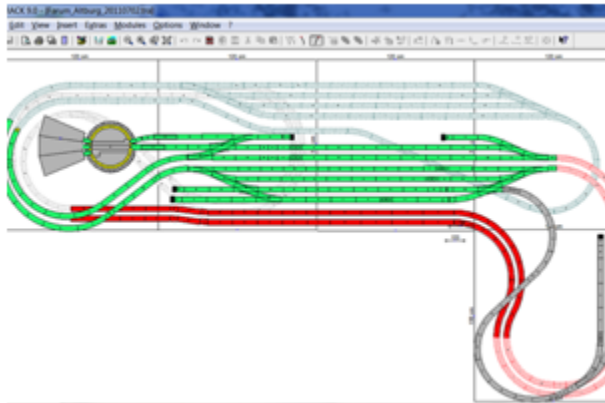
Oprydning ..



Masser af
plads....



Planlægningen – og 'fundamentet'



Sådan kommer du i gang med din modeltogbane

Kom i gang med din modeltogbane. Der findes mange overvejelser du skal gøre dig, når du vil bygge din egen modeltogbane. I dette indlæg beskrives ...

LÆS MERE



Byggestart marts 2011



Fremstilling af rammer og traceer

Se metode til fremstilling af rammer og traceer til modeltogbane. I denne guide viser jeg hvordan du bygger fundamentet til dit modeltogbane-anlæg ved brug af ...

LÆS MERE



Bygge billeder

Sporlægning og styring



Digitalstyring med Windigipet

Få hjælp til digitalstyring med Windigipet. Denne guide har fokus på digitalstyring med Windigipet, der bruges til at styre modeltogbaner ved hjælp af digital software. Derudover gennemgår jeg ...

LÆS MERE



Test af S88 tilbagemeldinger

Guide til test af S88 tilbagemeldinger. Det er vigtigt at få styr på den rigtige metode til at teste S88 tilbagemeldinger. Det kan spare dig ...

LÆS MERE

Anlægget er bygget med C-skiner – idag ville jeg nok vælge K-skiner



Sporlægning på modeltogbane

Få hjælp til sporlægning på modeltogbane. I dette indlæg gennemgår jeg de vigtigste tips til at få dine togskiner til at se livagtige ud. Jeg har ...

LÆS MERE

C-Gleis supern und einschottern

Von Norbert Burkert

Ich möchte hier mit einer kleinen Fotoserie á la "Dr. Sommer aus der Bravo" darstellen, wie ich mein C-Gleis im sichtbaren Bereich der Anlage gesupert habe. Das Märklin C-Gleis ist seit 1996 auf dem Markt, und wie bei so vielen Dingen bei der Fa. Märklin kann man sich über die Optik streiten. Aber was bei Märklin unstrittig ist, ist die Funktionalität der Artikel. So ist es auch mit dem C-Gleis. Es ist nicht das schönste Gleissystem und es gibt auch noch Lücken im Programm, aber die Zuverlässigkeit der Weichen und die Laufsicherheit fast ALLER Modellbahnprodukte ist sehr gut!

Landskab



Landskabsbygning bjerge

Følg denne metode til landskabsbygning af bjerge. I dette indlæg foreslås en teknik til landskabsbygning af bjerge til din modeltogbane. Bjerge bruges ofte til at ...

LÆS MERE



Baggrund til modeltogbane

Opsæt baggrund til modeltogbane. Leder du efter en metode til opsætning af baggrund til modeltogbane? I dette indlæg viser jeg hvordan du får din modeltogbane ...

LÆS MERE




Modeltog overvågning med webcam

Guide til modeltog overvågning med webcam. Her en en guide til modeltog overvågning med webcam på din modeltogbane, så du kan få det fulde overblik ...

LÆS MERE

Modelbane-rummet – og værksted



Indret modeltogbane værksted

På samme måde som vores biler af og til skal på værksted – ja så skal også vores modelbaneudstyr af og til serviceres. Jeg synes ...

LÆS MERE

Teknik...



System i ledningerne

Selvom min modelbane er digital er der ufattelig mange ledninger at holde styr på. Efter de første par prøvebaner har jeg nu opdelt ledningerne ...

LÆS MERE



Styring af lys fra Windigipet

Guide til styring af lys fra Windigipet på din modeltogbane. På en modeltogbane har vi masser af lys samt diverse bevægelige figurer mm. Da jeg ...

LÆS MERE



Modeltog Svævebane

Opbygning af modeltog svævebane. I denne guide vil jeg vise dig hvordan du bygger en modeltog svævebane til din modeltogbane. En modeltog svævebane er en ret ...

LÆS MERE



Ildebrand på modeltog anlæg

Guide til at opsætte en realistisk ildebrand på modeltog anlæg. I denne guide er det muligt at være kreativ med opbygning af små scenerier på ...

LÆS MERE

Remise-området mm



Remiseporte styret af servoer

Guide til at styre remiseporte fra Windigipet. Se hvordan du kan åbne og lukke remiseporte til dine spor på anlægget. Remiseporte kan styres fra Windigipet ...

LÆS MERE



Rockkoncert ved drejeskiven

Til min fødselsdag for et par måneder siden var jeg så heldig at få Noch 66821 – rockkoncert. Scenen er færdigsamlet – og klar ...

LÆS MERE



Tak for opmærksomheden

Mere info

Jens Krogsgaard –Januar 2017

www.krogsgaardsmodelbane.dk

www.modeltog-guide.dk